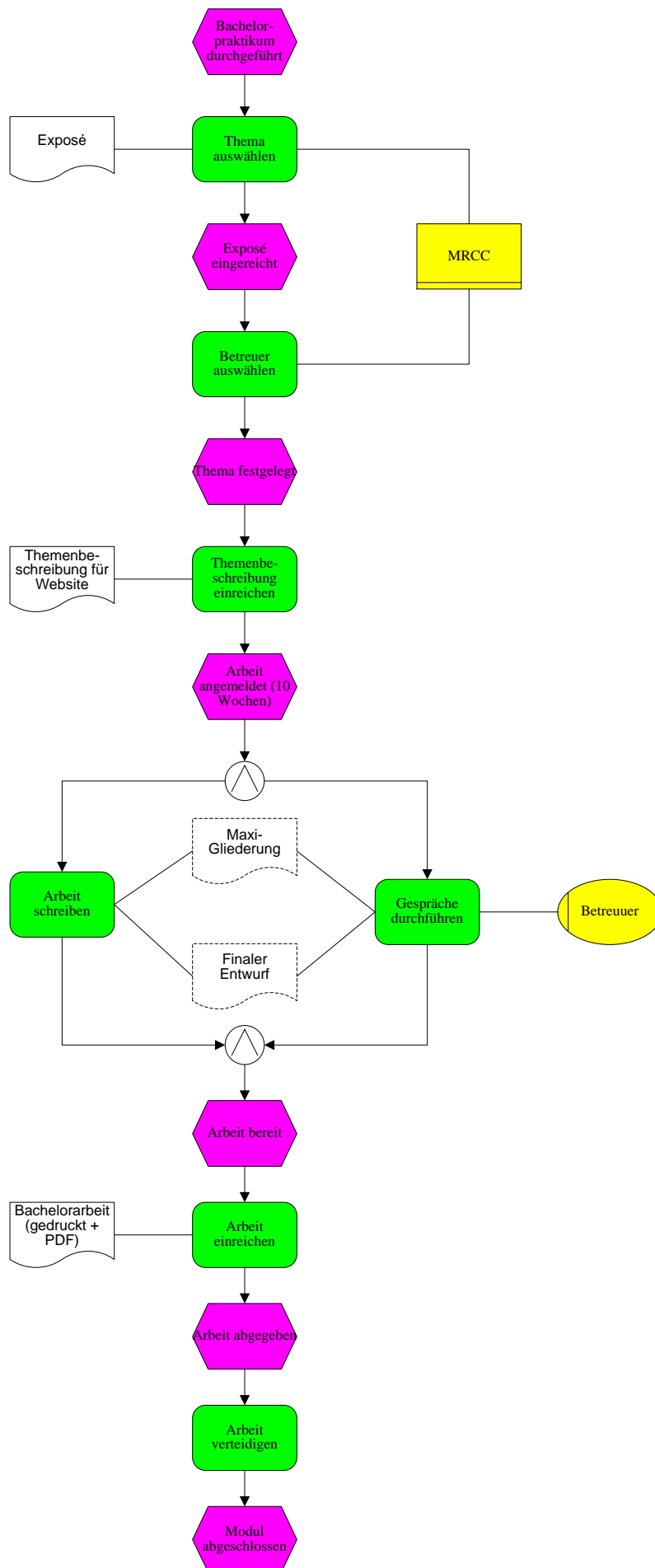


Folgende Abschlussarbeiten können am MRCC durchgeführt werden:

- 12 Wochen Praktikum und 10 Wochen Bachelorarbeit (ca. 12.500 Wörter)
- 20 Wochen integriertes Praktikum und Bachelorarbeit (ca. 20.000 Wörter)
- 20 Wochen Masterarbeit (ca. 25.000 Wörter)

Auf den folgenden Seiten sind die Prozesse und Beschreibungen für die einzelnen Formen der Abschlussarbeiten dokumentiert.



Prozess für eine Bachelorarbeit (10 Wochen) am MRCC

Bachelorpraktikum: Das Bachelorpraktikum mit einer Mindestdauer von 12 Wochen wird in diesem Fall separat von der Bachelorarbeit durchgeführt. In der Regel sollte das Praktikum vom MRCC betreut werden. Das Praktikum muss beim Prüfungsamt angemeldet und es muss ein Abschlussbericht (ca. 5 Seiten) angefertigt werden. Bevor ein Praktikum beim MRCC angemeldet werden kann, müssen Dauer und Ort des Praktikums, Betreuer vor Ort und Aufgabenfeld des Praktikums mitgeteilt werden.

Themenauswahl: Nach Durchführung des 12-wöchigen Praktikums sollte ein Thema für die Bachelorarbeit ausgewählt werden. Dieses wird in Abstimmung mit dem Betreuer des Praktikums definiert. Dazu wird ein Exposé angefertigt, welches die wichtigsten Rahmenbedingungen der Arbeit enthält.

Betreuerauswahl: Auf Basis des Exposés wird ein Betreuer zugeteilt. Im Regelfall ist dieser der Betreuer des Praktikums.

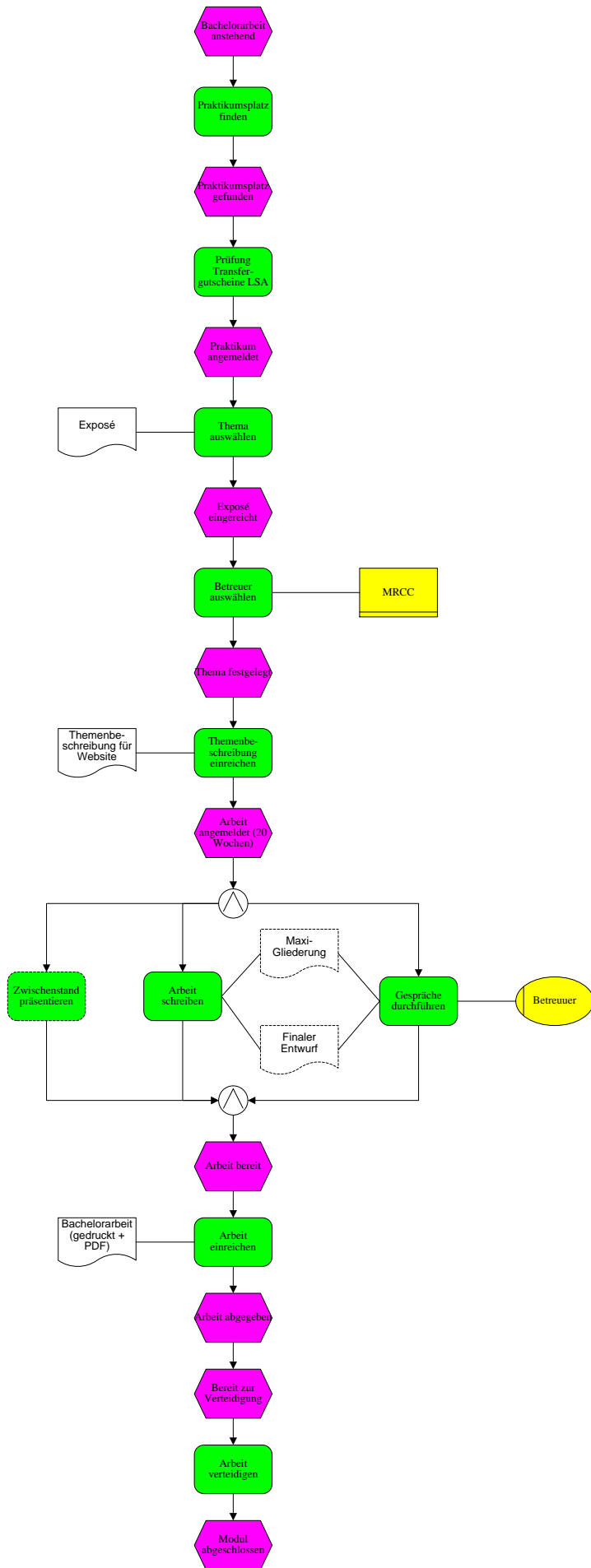
Themenbeschreibung: Auf Basis des Exposés wird eine Themenbeschreibung für die Website angefertigt. Diese ist neutral in Bezug auf Art und Ort der Abschlussarbeit zu verfassen und benennt die Ansprechpartner für Interessenten.

Anmeldung: Nachdem Betreuer und Thema feststehen, wird die Arbeit beim Prüfungsamt (PA) angemeldet. Die Bearbeitungszeit beträgt zehn Wochen im Normalfall und 20 Wochen, wenn die Arbeit parallel zu anderen Veranstaltungen in der Vorlesungszeit angefertigt wird. Gegebenenfalls kann die Bearbeitungszeit auf Antrag um maximal zwei Monate verlängert werden.

Arbeit schreiben/Gespräche durchführen: Während der Bearbeitungszeit werden regelmäßige Gespräche zwischen Student und Betreuer durchgeführt. Mögliche Dokumente, um diesen Prozess zu unterstützen, sind die Maxi-Gliederung und der Finale Entwurf.

Arbeit einreichen: Die Arbeit muss fristgerecht beim PA eingereicht werden. Dazu ist ein gedrucktes Exemplar abzustempeln und beim Gutachter abzugeben. Elektronische Versionen (pdf) werden dem Gutachter und dem Betreuer gesendet.

Verteidigung: Nach Abgabe der Arbeit wird ein Termin gefunden, um die Arbeit zu verteidigen. Dazu wird ein 20-minütiger Vortrag über die Bachelorarbeit gehalten. Anschließend erfolgen die Verlesung des Gutachtens und eine Fragerunde. Danach wird der Student über seine Note informiert.



Prozess für eine Bachelorarbeit (20 Wochen) am MRCC

Bachelorpraktikum: Das Bachelorpraktikum mit einer Mindestdauer von 20 Wochen wird in diesem Fall zusammen mit der Bearbeitung der Bachelorarbeit durchgeführt. Das Praktikum muss beim Prüfungsamt angemeldet und es muss am Ende ein Abschlussbericht (ca. 5 Seiten) angefertigt werden. Bevor ein Praktikum beim MRCC angemeldet werden kann, müssen Dauer und Ort des Praktikums, Betreuer vor Ort und Aufgabenfeld des Praktikums mitgeteilt werden.

Transfergutschein: Das Land Sachsen-Anhalt fördert Abschlussarbeiten in Unternehmen in Sachsen-Anhalt. Der Antrag auf Förderung sollte vor Anmeldung der Arbeit eingereicht werden und muss vom betreuenden Hochschullehrer unterschrieben werden. Nach Bewilligung muss der Student eine Bestätigung der Projektdurchführung und ein weiteres Exemplar des Praktikumsabschlussberichts eingereicht werden. Danach werden die 400 € Förderungsmittel überwiesen.

Themenauswahl: Mit Beginn des Praktikums sollte ein Thema für die Bachelorarbeit ausgewählt werden. Dazu wird ein Exposé angefertigt, welches die wichtigsten Rahmenbedingungen der Arbeit enthält.

Betreuerauswahl: Auf Basis des Exposés wird ein Betreuer zugeteilt. Mit ihm kann ggf. das Exposé überarbeitet werden.

Themenbeschreibung: Auf Basis des Exposés wird eine Themenbeschreibung für die Website angefertigt. Diese ist neutral in Bezug auf Art und Ort der Abschlussarbeit zu verfassen und benennt die Ansprechpartner für Interessenten.

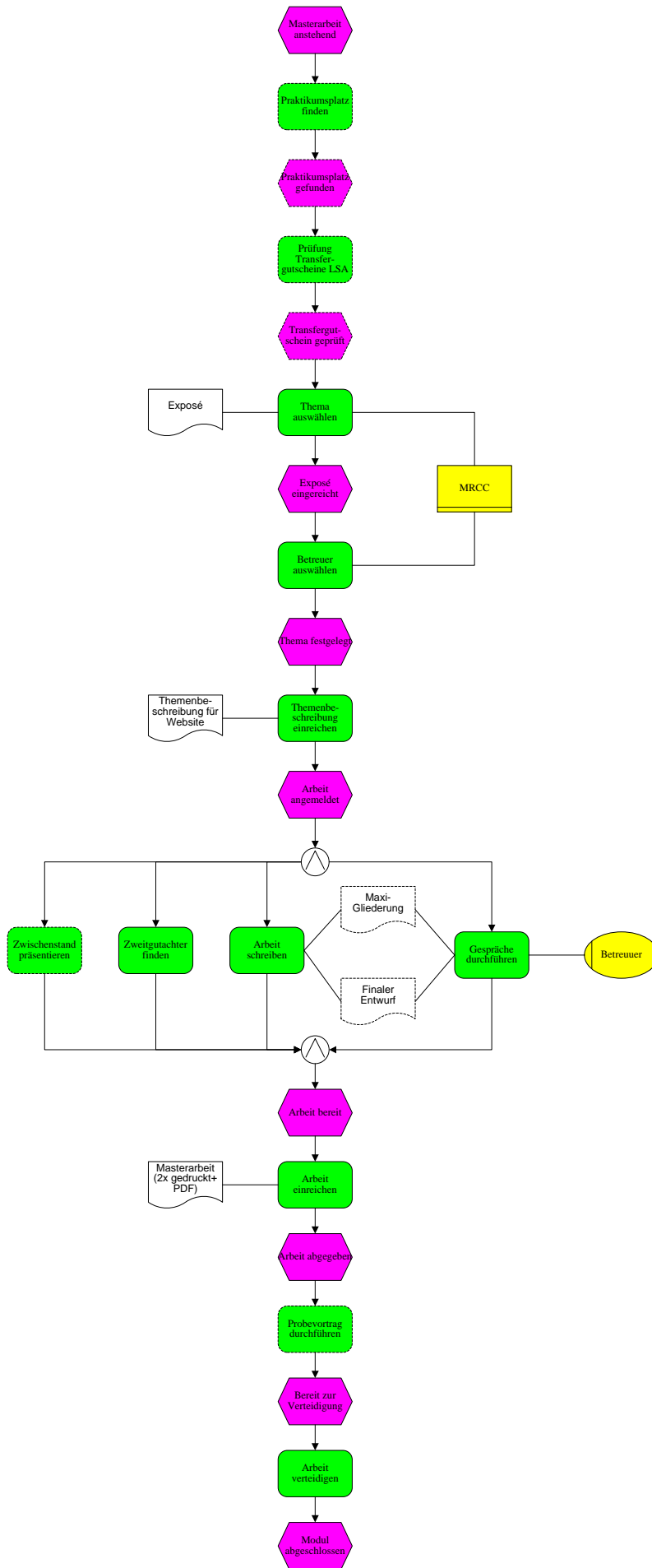
Anmeldung: Nachdem Betreuer und Thema feststehen, wird die Arbeit beim PA angemeldet. Die Bearbeitungszeit beträgt 20 Wochen. Gegebenenfalls kann die Bearbeitungszeit auf Antrag um maximal zwei Monate verlängert werden

Arbeit schreiben/Gespräche durchführen: Während der Bearbeitungszeit werden regelmäßige Gespräche zwischen Student und Betreuer durchgeführt. Mögliche Dokumente, um diesen Prozess zu unterstützen, sind die Maxi-Gliederung und der Finale Entwurf.

Zwischenstand präsentieren: Bei Bedarf und Möglichkeit kann ca. nach der Hälfte der Bearbeitungszeit eine Zwischenpräsentation durchgeführt werden, bei der der Student einer Gruppe von Wissenschaftlern den aktuellen Stand und den weiteren Plan der Bachelorarbeit vorstellt.

Arbeit einreichen: Die Arbeit muss fristgerecht beim PA eingereicht werden. Dazu ist ein gedrucktes Exemplar abzustempeln und beim Gutachter abzugeben. Elektronische Versionen (pdf) werden dem Gutachter und dem Betreuer gesendet.

Verteidigung: Nach Abgabe der Arbeit wird ein Termin gefunden, um die Arbeit zu verteidigen. Dazu wird ein 20-minütiger Vortrag über die Bachelorarbeit gehalten. Anschließend erfolgen die Verlesung des Gutachtens und eine Fragerunde. Danach wird der Student über seine Note informiert.



Prozess für eine Masterarbeit (20 Wochen) am MRCC

Praktikum: Die Masterarbeit kann extern angefertigt werden. Dazu ist ein Betreuer vor Ort zu benennen und dessen Einverständnis aktenkundig zu machen. Das Land Sachsen-Anhalt fördert Abschlussarbeiten in Unternehmen in Sachsen-Anhalt. Der Antrag auf Förderung sollte vor Anmeldung der Arbeit eingereicht werden und muss vom betreuenden Hochschullehrer unterschrieben werden. Nach Bewilligung muss der Student eine Bestätigung der Projektdurchführung und ein weiteres Exemplar des Praktikumsabschlussberichts eingereicht werden. Danach werden die 400 € Förderungsmittel überwiesen.

Themenauswahl: Das Thema der Masterarbeit kann durch Vorschlag des Studenten oder durch Angebot des MRCC ausgewählt werden. Hier sei auf unsere Webseite verwiesen. Dazu wird ein Exposé angefertigt, welches die wichtigsten Rahmenbedingungen der Arbeit enthält.

Betreuerauswahl: Auf Basis des Exposés wird ein Betreuer zugeteilt. Mit ihm kann ggf. das Exposé überarbeitet werden.

Themenbeschreibung: Auf Basis des Exposés wird eine Themenbeschreibung für die Website angefertigt. Diese ist neutral in Bezug auf Art und Ort der Abschlussarbeit zu verfassen und benennt die Ansprechpartner für Interessenten.

Anmeldung: Nachdem Betreuer und Thema feststehen, wird die Arbeit beim PA angemeldet. Die Bearbeitungszeit beträgt 20 Wochen. Gegebenenfalls kann die Bearbeitungszeit auf Antrag um maximal 2 Monate verlängert werden

Arbeit schreiben/Gespräche durchführen: Während der Bearbeitungszeit werden regelmäßige Gespräche zwischen Student und Betreuer durchgeführt. Mögliche Dokumente, um diesen Prozess zu unterstützen, sind die Maxi-Gliederung und der Finale Entwurf.

Zweitgutachter finden: Der Student kann einen geeigneten Zweitgutachter (nach Einholung seines Einverständnisses) vorschlagen, ansonsten bestimmt der Prüfungsausschuss einen Zweitgutachter.

Zwischenstand präsentieren: Bei Bedarf kann ca. nach der Hälfte der Bearbeitungszeit eine Zwischenpräsentation durchgeführt werden, bei welcher der Student einer Gruppe von Wissenschaftlern den aktuellen Stand und den weiteren Plan der Masterarbeit vorstellt.

Arbeit einreichen: Die Arbeit muss fristgerecht beim PA eingereicht werden. Dazu sind zwei gedruckte Exemplare abzustempeln und bei den Gutachtern abzugeben. Elektronische Versionen (pdf) werden den Gutachtern und dem Betreuer gesendet.

Verteidigung: Nach Abgabe der Arbeit wird ein Termin gefunden, um die Arbeit zu verteidigen. Dazu wird ein 20-minütiger Vortrag über die Masterarbeit gehalten. Anschließend erfolgen die Verlesung der Gutachten und eine Fragerunde. Danach wird der Student über seine Note informiert.